

XTLINE[®]

PROFESSIONAL TOOLS

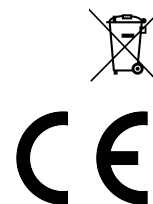


NÁKOLENÍKY PLASTOVÉ

**PŮVODNÍ
NÁVOD
K POUŽITÍ**



XT90105



Zrozeno pro úspěšné projekty.

1. POPIS PRODUKTU

Změny v technických údajích vyhrazeny. Případné obrázky a nákresy mohou být díky neustálému procesu optimalizace pouze ilustrační. Tiskové chyby vyhrazeny.



1.1 TECHNICKÉ PARAMETRY

Model:	DFT011
Typ:	plastové
Velikost:	univerzální
Barva:	modrá
Norma:	EU 2016/425, EN 14404
Materiál:	PVC, PE, EPE, Velcro

2. ÚVOD

Děkujeme, že jste si vybral/a **Nákoleníky plastové** od firmy XTline s.r.o. Těší nás to a věříme, že Vám naše nářadí bude poctivým parťákem pro všechny Vaše skvělé projekty!

Tento návod k obsluze obsahuje technická data zařízení, údaje a pokyny pro jeho sestavení, transport a informace týkající se obsluhy a spuštění zařízení. Rovněž slouží jako průvodce pro práci se zařízením a můžete zde najít tipy a triky pro snazší, efektivnější a bezpečnější práci.

Povinností uživatele a obsluhy zařízení je řádně se seznámit s návodem k používání a všemi pokyny, které z tohoto návodu vycházejí. Návod obsahuje důležité informace o bezpečnosti práce, údržbě a je nutné ho považovat za nedílnou součást zařízení. Bezporuchová, bezpečná práce se zařízením a jeho životnost do značné míry závisí na jeho správné a pečlivé údržbě a vhodném zacházení se zařízením.

Návod si pečlivě prostudujte a ujistěte se, že jste dostatečně porozuměli všem bezpečnostním pokynům a varováním. Uschovejte jej na bezpečné místo tak, aby byl v případě potřeby vždy po ruce.

3. PIKTOGRAMY A JEJICH VÝZNAM



- Všeobecné informace a pokyny



- Velmi důležité informace a pokyny



- Pozor! Výstraha! Riziko ohrožení zdraví nebo majetku.

4. ZAMÝŠLENÉ POUŽITÍ

Nákoleníky jsou osobní ochrannou pomůckou, sloužící k ochraně kolena uživatele před odřeninami, nárazy a tlakem při provádění různých pracovních činností, jako je pokládka podlahových krytin nebo dalších prací, které vyžadují pracovní postoj v pokleku na jednom či obou kolenou. Nákoleníky jsou vhodné pro použití do vnitřních i venkovních prostor.

Použití produktu pro jakékoliv jiné než stanovené účely není dovoleno a výrobce produktu za zranění a škody způsobené nesprávným použitím nepřebírá žádnou odpovědnost.

5. SESTAVENÍ A OBSLUHA

- 1) Vyjměte produkt z prodejního obalu.
- 2) Nastavte nákoleníky tak, aby pohodlně seděly na obou kolenou.
- 3) V případě potřeby nastavte vhodnou délku stahovacích pásek, dokud nenajdete optimální polohu pro pohodlné nošení.
- 4) Pravidelně kontrolujte vnější i vnitřní části nákoleníků, aby byla zajištěna jejich správná a spolehlivá funkce.
- 5) Při manipulaci s produktem dodržujte všechny pokyny výrobce.
- 6) Doporučujeme vždy nosit nákoleníky při fyzicky namáhavých pracích, které obnáší práci v pokleku. Nepodceňujte význam osobních ochranných pomůcek!

VAROVÁNÍ!

- Pokud nejsou dodržována výše uvedená doporučení, ochrana poskytovaná nákoleníky může být snížena. V případě poškození nebo výrazného opotřebení vnitřních nebo vnějších částí nákoleníků může dojít k snížení ochrany a pohodlí při práci. V takovém případě zvažte výměnu produktu za nový.

SKLADOVÁNÍ

Skladujte produkt na čistém, suchém místě. Chraňte před mrazem a přímým slunečním světlem, UV zářením a vysokými teplotami. Skladujte tak, aby vnější plastový chránič ani vnitřní výstelka nebyly zdeformované nebo v kontaktu s horkými a ostrými předměty.

6. ČIŠTĚNÍ A ÚDRŽBA

- Pravidelně kontrolujte a čistěte nákoleníky a jejich vnější i vnitřní části. Pokud jsou některé komponenty nadměrně opotřebené, prasklé nebo jinak poškozené tak, že brání správné funkci, vyměňte nebo opravte tyto části za nové, je-li to možné.
- Čistěte a dezinfikujte nákoleníky pomocí mýdlové vody. Nepoužívejte organická rozpouštědla, benzin, líh, ředidla nebo jiné roztoky a čisticí prostředky na bázi alkoholu. Může dojít k odbarvení nebo poškození komponentů.
- Materiál vnějšího plastového dílu je PVC. Další použité materiály produktu jsou polyester, EPE a suchý zip.
- Pro tento produkt nejsou standardně dostupné originální náhradní díly. Případné opravy nebo úpravy produktu jsou možné pouze po výslovném souhlasu prodejce nebo výrobce produktu. V opačném případě výrobce negarantuje správnou funkci produktu.

7. LIKVIDACE



DBEJTE VŠECH PLATNÝCH EKOLOGICKÝCH PŘEDPISŮ!

Při závěrečném vyřazení zařízení z provozu (po skončení jeho životnosti) mějte na paměti zájem a hledisko ochrany životního prostředí a recyklační možnosti (obecně):

- Zlikvidujte potenciálně nebezpečné odpady (např. povrchově upravené komponenty apod.) podle předpisů, oddělte plastové materiály a nabídněte je pro vhodnou recyklaci.
- Je nutné, aby se majitel produktu při odstraňování (zneškodňování) odpadů z hlediska péče o zdravé životní podmínky a ochrany životního prostředí řídil zákonem o odpadech. Je tedy nutné, aby vzniklé odpady nabídl provozovatelům zařízení a sběrných míst ke zneškodňování odpadů. Jedná se zejména o kovy, umělé hmoty atd.

V případě likvidace odpadu v rámci EU je základní rámec politiky EU v oblasti odpadového hospodářství dán směrnicí Rady 75/442/EHS o odpadech ve znění úprav směrnice Rady 91/156/EHS o odpadech. Likvidace odpadu mimo území České republiky se řídí obecně závaznými právními předpisy příslušného státu, ve kterém je likvidace prováděna.

Výrobek zlikvidujte okamžitě, jakmile dojde k jeho nevratnému poškození nebo dále nelze zajistit jeho správná a bezpečná funkce.

8. Všeobecné záruční podmínky

a) Servis vašeho náradí smí provádět pouze proškolený pracovník stanovený dodavatelem zařízení a za použití originálních náhradních dílů. Tím bude zajištěno zachování bezpečnosti zařízení.

b) V případě servisu zařízení používejte výhradně originální náhradní díly a dodržujte pokyny v tomto manuálu v kapitole „Údržba“. Použití neoriginálních náhradních dílů či nedodržování pokynů k údržbě mohou způsobit riziko úrazu elektrickým proudem.

Dne 1.1.2014 vstoupil v platnost zákon č. 89/2012 Sb. Firma XTline s.r.o. v souladu s tímto zákonem poskytuje na Vámi zakoupený výrobek odpovědnost za vady po dobu 24 měsíců (u právnických osob 12 měsíců). Reklamace budou posouzeny naším reklamačním oddělením (viz níže) a uznané tyto bezplatně opraví servis firmy XTline s.r.o. Místem pro uplatnění reklamace je prodejce, u kterého bylo zboží zakoupeno. Reklamace, včetně odstranění vady, musí být vyřízena bez zbytečného odkladu, nejpozději do 30 dnů ode dne uplatnění reklamace, pokud se prodávající s kupujícím nedohodnou jinak. Kupující může uplatnit reklamaci osobně nebo zasláním zboží k reklamaci přepravní službou na vlastní náklady, v bezpečném balení.

Zásilka musí obsahovat reklamovaný výrobek, prodejní dokumenty, podrobný popis závady a kontaktní údaje (zpáteční adresa, telefon). Vady, které lze odstranit, budou opraveny v zákonné lhůtě 30 dnů (dobu lze po vzájemné dohodě prodloužit). Po projevení skryté vady materiálu do 6 měsíců od data prodeje, kterou nelze odstranit, bude výrobek vyměněn za nový (vady, které existovaly při převzetí zboží, nikoli vzniklé nesprávným používáním nebo opotřebením). Na neodstranitelné vady a vady, které si je kupující schopen opravit sám, lze po vzájemné dohodě uplatnit přiměřenou slevu z kupní ceny. Nárok na reklamaci naopak zaniká, jestliže:

- Byl výrobek používán v jiných podmínkách nebo k jiným účelům, než ke kterým je určen, nebo používáním neoriginálních náhradních dílů, nevhodných nebo nekvalitních maziv apod.
- Byl výrobek poškozen působením vnějších mechanických, teplotních či chemických vlivů.
- Bylo zařízení poškozeno nevhodným skladováním či manipulací.
- Byl výrobek používán nad rámec přípustného zatížení.

***Záruka se nevztahuje na
příslušenství!***

EU PROHLÁŠENÍ O SHODĚ

1. Výrobce produktu:

XTline s.r.o.
Průmyslová 2054,
Velké Meziříčí, 594 01
Česká republika

2. Název produktu:

Ochranné nákoleníky

3. Značka produktu/typ/model:

XT90105 (DFT011), XT90110 (DFT010)

4. Účel a zamýšlené použití produktu:

Výrobek slouží k: ochraně kolenní při různých pracovních aplikacích a při práci v pokleku

5. Harmonizační právní předpisy, harmonizované normy a jiné specifikace:

EU 2016/425
EN 14404: 2004 + A1: 2010

6. Technická dokumentace, certifikáty a další dokumenty:

PPE-627-13751-Cert
PPE-637-13751-Cert
vyhotovené subjektem:

ANCCP Certification Agency srl
Via dello Struggino, 6 - 57121 Livorno
Italy

Toto prohlášení o shodě vydává výrobce na svoji výhradní odpovědnost a deklaruje, že produkty uvedené v bodě 3 jsou v souladu s normami a dokumenty uvedenými v bodech 5 a 6.

Datum a místo podpisu

17.7.2023 , Velké Meziříčí

jméno, funkce a podpis pověřené osoby


Průmyslová 2054
594 01 Velké Meziříčí
DIČ: CZ26246937

Michal Duben, jednatel

9. O FIRMĚ

Naše firma dodává ruční, elektrické a Aku nářadí do sítě specializovaných prodejen – malých a středně velkých železářství s přátelským a profesionálním personálem, a také přímo do rukou řemeslníků a odborných firem různých oborů a zaměření. Abychom byli schopni najít správné řešení ušité na míru každému zákazníkovi, naše produkty nikdy nenajdete v anonymních hobby marketech a velkých prodejních řetězcích.

Zakládáme si na tom, aby naše nářadí spolehlivě sloužilo a aby práce s ním byla za odměnu. Nic nepotěší více než vidět, jak pod šikovnými rukama vzniká výjimečný projekt. A pokud je řeč o šikovných rukou, jsme hrdí na to, že veškeré příslušenství a náhradní díly k našim produktům jsou plně dostupné na území České republiky a veškerý servis tak probíhá přímo pod naší taktovkou a věnují se mu zkušení odborníci.

Jak naše produkty dělíme? V našem širokém sortimentu najdete produkty, které spadají do pěti základních kategorií:

- ❖ **Elektro a Aku nářadí**
- ❖ **Nástroje**
- ❖ **Dílna**
- ❖ **Stavba**
- ❖ **Zahrada**

Každý člen našeho týmu plní své pracovní úkoly svědomitě, profesionálně, kvalitně a tak, jak nejlépe dovede. Odměnou nám jste vy, spokojení zákazníci, řemeslníci a majitelé firem, pro které je radost pracovat s nářadím XTLINE a kteří se ztotožňují s heslem, které razíme:

XTLINE®
PROFESSIONAL TOOLS

Zrozero pro úspěšné projekty.

Výrobce: XTLline s.r.o., Průmyslová 2054, 594 01, Velké Meziříčí, Česká republika

XTLINE[®]

PROFESSIONAL TOOLS

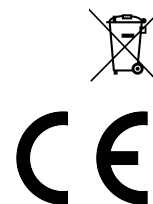


NÁKOLENNÍKY PLASTOVÉ

**PŮVODNÝ
NÁVOD NA
POUŽITIE**



XT90105



Stvorené pre úspešné projekty.

1. POPIS PRODUKTU

Zmeny v technických údajoch vyhradené. Prípadné obrázky a nákresy môžu byť vďaka neustálemu procesu optimalizácie iba ilustračné. Tlačové chyby vyhradené.



1.1 TECHNICKÉ PARAMETRE

Model:	DFT011
Typ:	plastové
Veľkosť:	univerzálna
Farba:	modrá
Norma:	EU 2016/425, EN 14404
Materiál:	PVC, PE, EPE, Velcro

2. ÚVOD

Ďakujeme, že ste si vybrali **Nákolenníky plastové** od firmy XTline s.r.o. Teší nás to a veríme, že vám naše náradie bude poctivým parťákom pre všetky vaše skvelé projekty!

Tento návod na obsluhu obsahuje technické dáta zariadenia, údaje a pokyny pre jeho zostavenie, transport a informácie týkajúce sa obsluhy a spustenia zariadenia. Tiež slúži ako sprievodca pre prácu so zariadením a môžete tu nájsť tipy a triky pre jednoduchšiu, efektívnejšiu a bezpečnejšiu prácu.

Povinnosťou užívateľa a obsluhy zariadenia je riadne sa zoznámiť s návodom na používanie a všetkými pokynmi, ktoré z tohto návodu vychádzajú. Návod obsahuje dôležité informácie o bezpečnosti práce, údržbe a je nutné ho považovať za neoddeliteľnú súčasť zariadenia. Bezporuchová, bezpečná práca so zariadením a jeho životnosť do značnej miery závisí od jeho správnej a starostlivej údržby a vhodného zaobchádzania so zariadením.

Návod si starostlivo preštudujte a uistite sa, že ste dostatočne porozumeli všetkým bezpečnostným pokynom a varovaniam. Uschovajte ho na bezpečné miesto tak, aby bol v prípade potreby vždy po ruke.

3. PIKTOGRAMY A ICH VÝZNAM



- Všeobecné informácie a pokyny



- Veľmi dôležité informácie a pokyny



- Pozor! Výstraha! Riziko ohrozenia zdravia alebo majetku.

4. ZAMÝŠĽANÉ POUŽITIE

Nákolenníky sú osobnou ochrannou pomôckou, slúžiacou na ochranu kolien užívateľa pred odreninami, nárazmi a tlakom pri vykonávaní rôznych pracovných činností, ako je pokládka podlahových krytín alebo ďalších prác, ktoré vyžadujú pracovný postoj v pokľaku na jednom či oboch kolenách. Nákolenníky sú vhodné na použitie do vnútorných aj vonkajších priestorov.

Použitie produktu pre akékoľvek iné než stanovené účely nie je dovolené a výrobca produktu za zranenie a škody spôsobené nesprávnym použitím nepreberá žiadnu zodpovednosť.

5. ZOSTAVENIE A OBSLUHA

- 1) Vyberte produkt z predajného obalu.
- 2) Nastavte nákolenníky tak, aby pohodlne sedeli na oboch kolenách.
- 3) V prípade potreby nastavte vhodnú dĺžku sťahovacích pásov, kým nenájdete optimálnu polohu pre pohodlné nosenie.
- 4) Pravidelne kontrolujte vonkajšie aj vnútorné časti nákolenníkov, aby bola zaistená ich správna a spoľahlivá funkcia.
- 5) Pri manipulácii s produktom dodržujte všetky pokyny výrobcu.
- 6) Odporúčame vždy nosiť nákolenníky pri fyzicky namáhavých prácach, ktoré obnášajú prácu v pokľaku. Nepodceňujte význam osobných ochranných pomôcok!

VAROVANIE!

- Pokiaľ nie sú dodržiavané vyššie uvedené odporúčania, ochrana poskytovaná nákolenníkmi môže byť znížená. V prípade poškodenia alebo výrazného opotrebovania vnútorných alebo vonkajších častí nákolenníkov môže dôjsť k zníženiu ochrany a pohodlia pri práci. V takom prípade zvážte výmenu produktu za nový.

SKLADOVANIE

Skladujte produkt na čistom, suchom mieste. Chráňte pred mrazom a priamym slnečným svetlom, UV žiarením a vysokými teplotami. Skladujte tak, aby vonkajší plastový chránič ani vnútorná výstelka neboli zdeformované alebo v kontakte s horúcimi a ostrými predmetmi.

6. ČISTENIE A ÚDRŽBA

- Pravidelne kontrolujte a čistite nákolenníky a ich vonkajšie aj vnútorné časti. Ak sú niektoré komponenty nadmerne opotrebované, prasknuté alebo inak poškodené tak, že bránia správnej funkcii, vymeňte alebo opravte tieto časti za nové, ak je to možné.
- Čistite a dezinfikujte nákolenníky pomocou mydlovej vody. Nepoužívajte organické rozpúšťadlá, benzín, lieh, riedidlá alebo iné roztoky a čistiace prostriedky na báze alkoholu. Môže dôjsť k odfarbeniu alebo poškodeniu komponentov.
- Materiál vonkajšieho plastového dielu je PVC. Ďalšie použité materiály produktu sú polyester, EPE a suchý zips.
- Pre tento produkt nie sú štandardne dostupné originálne náhradné diely. Prípadné opravy alebo úpravy produktu sú možné iba po výslovnom súhlase predajcu alebo výrobcu produktu. V opačnom prípade výrobca negarantuje správnu funkciu produktu.

7. LIKVIDÁCIA



DBAJTE VŠETKÝCH PLATNÝCH EKOLOGICKÝCH PREDPISOV!

Pri záverečnom vyradení zariadenia z prevádzky (po skončení jeho životnosti) majte na pamäti záujem a hľadisko ochrany životného prostredia a recyklačné možnosti (všeobecne):

- Ak je to možné, zlikvidujte potenciálne nebezpečné odpady (napr. povrchovo upravené komponenty a pod.) podľa predpisov, oddelte plastové materiály a ponúknite ich pre vhodnú recykláciu.
- Je nutné, aby sa majiteľ produktu pri odstraňovaní (zneškodňovaní) odpadov z hľadiska starostlivosti o zdravé životné podmienky a ochrany životného prostredia riadil zákonom o odpadoch. Je teda nutné, aby vzniknuté odpady ponúkol prevádzkovateľom zariadení a zberných miest na zneškodňovanie odpadov. Ide najmä o kovy, elektroniku, batérie, umelé hmoty atď.

V prípade likvidácie odpadu v rámci EÚ je základný rámec politiky EÚ v oblasti odpadového hospodárstva daný smernicou Rady 75/442/EHS o odpadoch v znení úprav smernice Rady 91/156/EHS o odpadoch. Likvidácia odpadu mimo územia Slovenskej republiky sa spravuje všeobecne záväznými právnymi predpismi príslušného štátu, v ktorom sa likvidácia vykonáva. Výrobok zlikvidujte okamžite, akonáhle dôjde k jeho nevratnému poškodeniu alebo pokiaľ ďalej nie je možné zaistiť jeho správna a bezpečná funkcia.

8. Všeobecné záručné podmienky

a) Servis vášho náradia smie vykonávať iba preškolený pracovník stanovený dodávateľom zariadenia a za použitia originálnych náhradných dielov. Tým bude zaistené zachovanie bezpečnosti zariadenia.

b) V prípade servisu zariadenia používajte výhradne originálne náhradné diely a dodržujte pokyny v tomto manuáli v kapitole „Údržba“. Použitie neoriginálnych náhradných dielov či nedodržiavanie pokynov na údržbu môžu spôsobiť riziko úrazu elektrickým prúdom.

Dňa 1.1.2014 nadobudol platnosť zákon č. 89/2012 Zb. Firma XTline s.r.o. v súlade s týmto zákonom poskytuje na Vami zakúpený výrobok zodpovednosť za vady po dobu 24 mesiacov (u právnických osôb 12 mesiacov). Reklamácie budú posúdené naším reklamačným oddelením (viď nižšie) a uznané tieto bezplatne opraví servis firmy XTline s.r.o. Miestom na uplatnenie reklamácie je predajca, u ktorého bol tovar zakúpený. Reklamácia, vrátane odstránenia vady, musí byť vybavená bez zbytočného odkladu, najneskôr do 30 dní odo dňa uplatnenia reklamácie, pokiaľ sa predávajúci s kupujúcim nedohodnú inak. Kupujúci môže uplatniť reklamáciu osobne alebo zaslaním tovaru na reklamáciu prepravnou službou na vlastné náklady, v bezpečnom balení.

Zásielka musí obsahovať reklamovaný výrobok, predajné dokumenty, podrobný popis závady a kontaktné údaje (spiatočná adresa, telefón). Vady, ktoré je možné odstrániť, budú opravené v zákonnej lehote 30 dní (dobu je možné po vzájomnej dohode predĺžiť). Po prejavení skrytej vady materiálu do 6 mesiacov od dátumu predaja, ktorú nemožno odstrániť, bude výrobok vymenený za nový (vady, ktoré existovali pri prevzatí tovaru, nie vzniknuté nesprávnym používaním alebo opotrebením). Na neodstrániteľné vady a vady, ktoré si je kupujúci schopný opraviť sám, je možné po vzájomnej dohode uplatniť primeranú zľavu z kúpnej ceny. Nárok na reklamáciu naopak zaniká, ak:

- Bol výrobok používaný v iných podmienkach alebo na iné účely, než na ktoré je určený, alebo používaním neoriginálnych náhradných dielov, nevhodných alebo nekvalitných mazív a pod.
- Bol výrobok poškodený pôsobením vonkajších mechanických, teplotných či chemických vplyvov.
- Bolo zariadenie poškodené nevhodným skladovaním či manipuláciou.
- Bol výrobok používaný nad rámec prípustného zaťaženia.

***Záruka sa nevzťahuje
na príslušenstvo!***

9. O FIRME

Naša firma dodáva ručné, elektrické a Aku náradie do siete špecializovaných predajní – malých a stredne veľkých železiarstiev s priateľským a profesionálnym personálom, a taktiež priamo do rúk remeselníkov a odborných firiem rôznych odborov a zameraní. Aby sme boli schopní nájsť správne riešenie ušité na mieru každému zákazníkovi, naše produkty nikdy nenájdete v anonymných hobby marketoch a veľkých predajných reťazcoch.

Zakladáme si na tom, aby naše náradie spoľahlivo slúžilo a aby práca s ním bola za odmenu. Nič nepoteší viac ako vidieť, ako pod šikovnými rukami vzniká výnimočný projekt. A pokiaľ je reč o šikovných rukách, sme hrdý na to, že všetko príslušenstvo a náhradné diely k našim produktom sú plne dostupné na území Českej a Slovenskej republiky a všetok servis tak prebieha priamo pod našou taktovkou a venujú sa mu skúsení odborníci.

Ako delíme naše produkty? V našom širokom sortimente nájdete produkty, ktoré spadajú do piatich základných kategórií:

- ❖ **Elektro a Aku náradie**
- ❖ **Nástroje**
- ❖ **Dielňa**
- ❖ **Stavba**
- ❖ **Záhrada**

Každý člen nášho tímu plní svoje pracovné úlohy svedomito, profesionálne, kvalitne a tak, ako najlepšie dokáže. Odmenou nám ste vy, spokojní zákazníci, remeselníci a majitelia firiem, pre ktorých je radosť pracovať s náradím XTLINE a ktorí sa stotožňujú s heslom, ktoré razíme:


XTLINE®
PROFESSIONAL TOOLS

Stvorené pre úspešné projekty.

Výrobca: XTline s.r.o., Průmyslová 2054, 594 01, Velké Meziříčí, Česká republika

XTLINE[®]

PROFESSIONAL TOOLS



**NAKOLANNIKI
PLASTIKOWE**

**ORYGINALNA
INSTRUKCJA
OBSŁUGI**



XT90105



CE

Stworzone dla wybitnych projektów.

1. OPIS PRODUKTU

Z zastrzeżeniem zmian danych technicznych. Wszelkie zdjęcia i rysunki są tylko poglądowe ze względu na ciągły proces optymalizacji. Błędy typograficzne zastrzeżone.



1.1 PARAMETRY TECHNICZNE

Model:	DFT011
Typ:	plastikowy
Wielkość:	uniwersalny
Kolor:	niebieski
Standard:	EU 2016/425, EN 14404
Materiał:	PVC, PE, EPE, Velcro

2. WSTĘP

Dziękujemy za wybranie narzędzi **Plastikowych nakolanników** marki XTline s.r.o. Cieszymy się oraz wierzymy, że nasze narzędzia okażą się niezawodnym partnerem w realizacji wszystkich twoich projektów!

Niniejsza instrukcja obsługi zawiera dane techniczne, parametry oraz instrukcje montażu i transportu, jak i informacje dotyczące obsługi narzędzi. Służy również jako przewodnik, w którym znajdziesz wskazówki oraz porady ułatwiające, wydajniejsze i bezpieczniejsze działanie.

Obowiązkiem operatora urządzenia jest prawidłowe przeczytanie i zapoznanie się ze wszystkimi zaleceniami i pouczeniami umieszczonymi w instrukcji obsługi. Instrukcja zawiera ważne informacje dotyczące bezpieczeństwa oraz konserwacji i jest uważana za istotną część produktu. Stosowanie się do wskazówek dotyczących poprawnego użytkowania i konserwacji znacząco poprawia żywotność, niezawodność oraz bezpieczeństwo użytkownika podczas pracy z narzędziem. Zapoznanie się z instrukcją obsługi jest obowiązkowe!

Upewnij się, że przeczytałeś i w pełni zrozumiałeś wskazówki i ostrzeżenia dotyczące bezpieczeństwa. Przechowuj instrukcje w bezpiecznym i łatwo dostępnym miejscu by móc do niej wrócić w razie potrzeby.

3. SYMBOLE I ICH ZNACZENIE



- Ogólne informacje i instrukcje



- Bardzo ważne informacje i instrukcje



- Uwaga! Ostrzeżenie! Ryzyko zagrożenia zdrowia lub mienia.

4. PRZEZNACZENIE

Nakolanniki to środki ochrony indywidualnej służące do ochrony kolan użytkownika przed otarciami, uderzeniami i naciskami podczas wykonywania różnych czynności roboczych, takich jak układanie wykładzin podłogowych lub innych prac wymagających pracy w pozycji klęczącej na jednym lub obu kolanach. Nakolanniki nadają się do użytku wewnątrz i na zewnątrz.

Używanie produktu do celów innych niż określone jest niedozwolone, a producent produktu nie ponosi odpowiedzialności za obrażenia i szkody spowodowane niewłaściwym użytkowaniem.

5. MONTAŻ I DZIAŁANIE

- 1) Wyjmij produkt z opakowania handlowego.
- 2) Wyreguluj nakolanniki tak, aby wygodnie leżały na obu kolanach.
- 3) W razie potrzeby dostosuj odpowiednią długość pasków ściągających, aż znajdziesz optymalną pozycję do wygodnego noszenia.
- 4) Okresowo sprawdzaj zewnętrzne i wewnętrzne części nakolanników, aby zapewnić ich prawidłowe i niezawodne działanie.
- 5) Postępuj zgodnie ze wszystkimi instrukcjami producenta podczas obchodzenia się z produktem.
- 6) Zalecamy zawsze nosić nakolanniki podczas wymagających fizycznie prac wymagających klęczenia. Nie lekceważ znaczenia osobistego wyposażenia ochronnego!

UWAGA!

- Jeśli powyższe zalecenia nie będą przestrzegane, ochrona zapewniana przez nakolanniki może zostać zmniejszona. Jeśli wewnętrzna lub zewnętrzna część nakolanników jest uszkodzona lub znacznie zużyta, ochrona i komfort pracy mogą ulec pogorszeniu. W takim przypadku należy rozważyć wymianę produktu na nowy.

SKŁADOWANIE

Przechowuj produkt w czystym, suchym miejscu. Chronić przed mrozem i bezpośrednim nasłonecznieniem, promieniowaniem UV i wysokimi temperaturami. Przechowywać w taki sposób, aby zewnętrzna plastikowa osłona i wewnętrzna wyściółka nie były zdeformowane ani nie stykały się z gorącymi i ostrymi przedmiotami.

6. CZYSZCZENIE I KONSERWACJA

- Regularnie sprawdzaj i czyść nakolanniki oraz ich zewnętrzne i wewnętrzne części. Jeśli jakiegokolwiek elementu są nadmiernie zużyte, popękane lub uszkodzone w inny sposób uniemożliwiający prawidłowe działanie, należy w miarę możliwości wymienić lub naprawić te części za pomocą nowych.
- Oczyszczyć i zdezynfekować nakolanniki wodą z mydłem. Nie używaj rozpuszczalników organicznych, benzyny, alkoholu, rozcieńczalników ani innych roztworów i środków czyszczących na bazie alkoholu. Może wystąpić odbarwienie lub uszkodzenie elementów.

- Materiał zewnętrznej części z tworzywa sztucznego to PVC. Inne materiały użyte w produkcie to poliester, EPE i Velcro.
- Oryginalne części zamienne nie są standardowo dostępne dla tego produktu. Wszelkie naprawy lub modyfikacje produktu są możliwe tylko za wyraźną zgodą sprzedawcy lub producenta produktu. W przeciwnym razie producent nie gwarantuje prawidłowego działania produktu.

7. UTYLIZACJA ZUŻYTEGO SPRZĘTU



PRZESTRZEGAJ WSZYSTKICH OBOWIĄZUJĄCYCH NORM, REGULACJI i PRZEPISÓW OCHRONY ŚRODOWISKA!

Podczas likwidacji urządzenia należy mieć na uwadze wpływ odpadów na stan środowiska oraz możliwość całkowitego lub częściowego recyklingu. Należy przekazać potencjalnie niebezpieczne odpady delegowanym i przeznaczonym do tego służbom zgodnie z przepisami i możliwością recyklingu.

W przypadku utylizacji odpadów na terenie UE podstawowe ramy unijnej polityki gospodarowania odpadami określa dyrektywa Rady 75/442/EWG, zmieniona dyrektywą Rady 91/156/EWG.

Natychmiast zutylizuj produkt, gdy tylko zostanie nieodwracalnie uszkodzony i zapewnij prawidłowe działanie i bezpieczną eksploatację. Natychmiast zutylizuj produkt gdy zostanie nieodwracalnie uszkodzony oraz kiedy jego eksploatacja nie może odbyć się w sposób bezpieczny.

8. Ogólne warunki gwarancji

- a) Twoje narzędzie może być serwisowane wyłącznie przez przeszkolonego pracownika wyznaczonego przez dostawcę sprzętu i używającego oryginalnych części zamiennych. Zapewni to utrzymanie bezpieczeństwa urządzenia.
- b) Podczas serwisowania urządzenia należy używać wyłącznie oryginalnych części zamiennych i postępować zgodnie z zaleceniami niniejszej instrukcji w rozdziale „Konserwacja”. Używanie nieoryginalnych części zamiennych lub nieprzestrzeganie instrukcji konserwacji może spowodować ryzyko porażenia prądem.

Ustawa nr 89/2012 Sb. weszła w życie 1 stycznia 2014 r. Firma XTline s.r.o. zgodnie z tą ustawą zapewnia odpowiedzialność za wady zakupionego produktu przez okres 24 miesięcy (12 miesięcy dla osób prawnych). Reklamacje zostaną rozpatrzone przez nasz dział reklamacji (patrz poniżej) i jeśli zostaną uznane, zostaną bezpłatnie naprawione przez serwis XTline s.r.o. Miejscem złożenia reklamacji jest sprzedawca, u którego towar został zakupiony. Reklamacja, w tym usunięcie wady, musi być rozpatrzona bez zbędnej zwłoki, nie później niż w terminie 30 dni od dnia zgłoszenia reklamacji, chyba że sprzedający i kupujący uzgodnią inaczej. Kupujący może zgłosić reklamację osobiście lub przesyłając towar do reklamacji firmą transportową na własny koszt, w bezpiecznym opakowaniu.

Przesyłka musi zawierać reklamowany produkt, dokumenty sprzedaży, dokładny opis wady oraz dane kontaktowe (adres zwrotny, telefon). Wady, które można usunąć, zostaną usunięte w ustawowym terminie 30 dni (okres ten może zostać przedłużony za obopólną zgodą). Jeżeli w ciągu 6 miesięcy od daty sprzedaży ujawni się ukryta wada materiałowa, której nie można usunąć, towar zostanie wymieniony na nowy (wady, które istniały w chwili odbioru towaru, a nie były spowodowane niewłaściwym użytkowaniem lub zużyciem). W przypadku nieodwracalnych wad oraz wad, które kupujący jest w stanie naprawić samodzielnie, za obopólną zgodą, można zastosować rozsądną zniżkę od ceny zakupu. Natomiast prawo do dochodzenia roszczeń wygasa, jeżeli:

- Produkt był używany w innych warunkach lub do celów innych niż te, do których jest przeznaczony, lub przy użyciu nieoryginalnych części zamiennych, nieodpowiednich lub niskiej jakości smarów itp.
- Produkt został uszkodzony przez zewnętrzne wpływy mechaniczne, termiczne lub chemiczne.
- Urządzenie zostało uszkodzone w wyniku niewłaściwego przechowywania lub obsługi.
- Produkt był używany poza dopuszczalnym obciążeniem.

**Gwarancja nie obejmuje
akcesoriów!**

9. O NAS

Firma XTline jest producentem narzędzi ręcznych, elektronarzędzi przewodowych i bezprzewodowych. Nasza sieć sprzedaży złożona jest z sieci sklepów wyspecjalizowanych w sprzedaży narzędzi, prowadzonych przez sympatyczny i profesjonalny personel, a także rzemieślników i profesjonalnych wykonawców z różnych dziedzin, chętnie służących radą i pomocą w wyborze odpowiedniego narzędzia. Naszą podstawową misją jest bliski kontakt z klientem, dlatego nie spotkasz nas w dużych, anonimowych marketach i centrach handlowych.

Nasza marka powstała, aby rzetelnie służyć naszym klientom czyniąc ich pracę przyjemną i satysfakcjonującym doświadczeniem. Wszystkie nasze produkty są serwisowane oryginalnymi częściami zamiennymi na terenie Republiki Czeskiej i testowane przez doświadczonych specjalistów. Nasza szeroka oferta składa się z pięciu podstawowych kategorii:

- ❖ **Elektronarzędzia (w tym bezprzewodowe)**
- ❖ **Narzędzia ręczne**
- ❖ **Warsztat**
- ❖ **Budownictwo**
- ❖ **Ogród**

Każdy członek naszego zespołu wykonuje swoje zadania rzetelnie, profesjonalnie i w najlepszy możliwy sposób. Cieszymy się zadowolonymi klientami, rzemieślnikami i właścicielami firm, którzy lubią pracować z narzędziami XTLINE, identyfikując się z naszym mottem:

XTLINE®
PROFESSIONAL TOOLS

Stworzone dla wybitnych projektów.

Producent: XTline s.r.o., Prumyslova 2054, 594 01, Velke Mezirici, Republika Czeska

XTLINE[®]

PROFESSIONAL TOOLS



**KNEE PADS
PLASTIC**

**ORIGINAL
INSTRUCTION
MANUAL**



XT90105



CE

Born for outstanding projects.

1. PRODUCT DESCRIPTION

Technical data is a subject to change. Images and drawings may be illustrative only due to the continuous optimization process. Typographical errors reserved.



1.1 TECHNICAL PARAMETERS

Model:	DFT011
Type:	plastic
Size:	universal
Color:	blue
Standard:	EU 2016/425, EN 14404
Material:	PVC, PE, EPE, Velcro

2. INTRODUCTION

Thank you for choosing the **Plastic knee pads** by XTline s.r.o. We are pleased and do believe that our tools will prove to be a reliable partner for all of your great projects.

This instruction manual contains technical data, parameters and instructions for assembly, transport and information concerning operation and tool handling. It also serves as a tool guide and you may find there tips and tricks for easier, more effective and safer operation.

It is the responsibility of the user and the operator of the device to properly read and familiarize with all instructions based on this instruction manual. The manual contains important safety and maintenance information and it is considered an essential part of the product. Flawless, safety operation and the tool lifespan significantly rely on its proper and careful maintenance and intended use.

Make sure to read and fully understand all safety instructions and warnings. Store it at a safe place to be ready for future reference.

3. PICTOGRAMS AND THEIR MEANING



- General information and instructions



- Very important information and instructions



- Caution! Warning! Risk of personal injury or property damage.

4. INTENDED USE

Knee pad is a personal protective equipment used to protect the user's knees from abrasions, impacts and pressure when performing various work activities, such as laying floor tiles or other jobs that require a kneeling working position on one or both knees. The knee pads are suitable for indoor and outdoor use.

Use of the product for any purposes other than those specified is not permitted and the product manufacturer takes no responsibility for injuries and damage caused by improper use of the product.

5. ASSEMBLY AND OPERATION

- 1) Remove the product from the sales packaging.
- 2) Adjust the knee pads so that they sit comfortably on both knees.
- 3) If necessary, adjust the appropriate length of the draw straps until you find the optimal position for comfortable wearing.
- 4) Periodically check the external and internal parts of the knee pads to ensure their correct and reliable function.
- 5) Follow all manufacturer's instructions when handling the product.
- 6) It is recommended to always wear the knee pads during physically demanding jobs that involve kneeling. Do not underestimate the importance of personal protective equipment!

WARNING!

- If the above recommendations are not followed, the protection provided by the knee pads may be reduced. If the inner or outer parts of the knee pads are damaged or significantly worn, protection and comfort at work may be reduced. In this case, consider replacing the product with a new one.

STORAGE

Store the product in a clean, dry place. Protect from frost and direct sunlight, UV radiation and high temperatures. Store in such a way that the outer plastic shell and inner lining are not deformed or in contact with hot and sharp objects.

6. CLEANING AND MAINTENANCE

- Regularly check and clean the knee pads and their external and internal parts. If any components are excessively worn, cracked or otherwise damaged so as to prevent proper operation, replace or repair those parts with new ones if possible.
- Clean and disinfect knee pads using soapy water. Do not use organic solvents, benzene, alcohol, thinners or other alcohol-based solutions and cleaning agents. Discoloration or damage to components may occur.
- The material of the outer plastic part is PVC. Other materials used in the product are PE, EPE and Velcro.

- Original spare parts are not available as standard for this product. Any repairs or modifications to the product are possible only with the express consent of the seller or the manufacturer of the product. Otherwise, the manufacturer does not guarantee the correct function of the product.

7. DISPOSAL



OBSERVE ALL APPLICABLE ENVIRONMENTAL REGULATIONS!

Upon final decommissioning (at the end of the service life), keep in mind environmental considerations and aspects and recycling (in general):

- Dispose of any potentially hazardous waste (e.g., surface-treated components, etc.) in accordance with the regulations, separate plastics and offer them for recycling. Separate metal parts by type for scrapping.
- The owner of the product shall follow the waste management act in terms of sanitary and environmentally friendly waste disposal. The generate waste must therefore be offered to waste disposal facilities. This concerns, in particular, metals, electronics, batteries, plastics, etc.

In the case of waste disposal within the EU, the fundamental framework of the EU waste management policy is defined by Council Directive 75/442/EEC on waste, as amended by Council Directive 91/156/EEC on waste. Waste disposal outside the territory of the Czech Republic is governed by the applicable legislation of the state in which the disposal is to be carried out.

Dispose of the product immediately as soon as it is irreversibly damaged and its proper use is prevented.

8. General warranty conditions

a) Your tool may only be serviced by a trained worker designated by the equipment supplier and using original spare parts. This will ensure that the security of the device is maintained.

b) When servicing the device, use only original spare parts and follow the instructions in this manual in the "Maintenance" chapter. The use of non-original spare parts or failure to follow the maintenance instructions may cause a risk of injury or property damage.

Act No. 89/2012 Coll. has been valid since 1 January 2014. Company XTline s.r.o. in accordance with this law, provides liability for defects on the product you purchased for a period of 24 months (12 months for legal entities). Complaints will be assessed by our complaints department (see below) and, if acknowledged, will be repaired free of charge by the XTline s.r.o. service. The place for making a claim is the seller from whom the goods were purchased. The complaint, including the removal of the defect, shall be handled without undue delay, no later than 30 days from the date of application of the complaint, unless the seller and the buyer agree otherwise. The buyer can make a claim in person or by sending the goods for claim by transport service at his own expense, in safe packaging.

The shipment must contain the claimed product, sales documents, a detailed description of the defect and contact information (return address, telephone). Defects that can be removed will be corrected within the legal period of 30 days (the period can be extended by mutual agreement). If a hidden material defect, which cannot be removed, becomes apparent within 6 months from the date of sale, the product will be exchanged for a new one (defects that existed when the goods were received, not caused by improper use or wear). A reasonable discount from the purchase price can be applied to irreparable defects and defects that the buyer is able to repair themselves, upon mutual agreement. On the other hand, the right to claim expires if:

- The product was used in other conditions or for purposes other than intended, or by using non-original spare parts, inappropriate or low-quality lubricants, etc.
- The product was damaged by external mechanical, thermal or chemical influences.
- The device was damaged by improper storage or handling.
- The product was used beyond the permissible load.

***Warranty does not
apply to accessories!***

9. ABOUT US

Our company is a hand tool, power and cordless tool producer who supplies large number of specialized shops – small and medium size hardware stores run by friendly and professional personnel, as well as artisans and professional contractors of various fields. In order to find the best solution for each customer, you will never find us in large, anonymous hobby markets and retail shop centers.

Our brand was founded to serve our customers reliably and make the work an enjoyable, rewarding experience. All of our products are serviced and their respective spare parts ready-to-use on the territory of the Czech Republic and all service procedures are carried out by experienced specialists.

Our wide product offer consists of five basic categories:

- ❖ **Corded and Cordless Tools**
- ❖ **Tools**
- ❖ **Workshop**
- ❖ **Construction**
- ❖ **Garden**

Each member of our team performs their work tasks diligently, professionally, with high quality, and in the best way they possibly can. We are then rewarded by you, satisfied customers, craftsmen and business owners who enjoy working with XTLINE tools and who identify with the motto we trust:

XTLINE®
PROFESSIONAL TOOLS

Born for outstanding projects.

Producer: XTline s.r.o., Prumyslova 2054, 594 01, Velke Mezirici, Czech Republic